

51.301

Sono i **bellunesi** iscritti all'AIRE al 31.12.2017

di **SIMONE TORMEN**

Sono 51.301 i bellunesi iscritti all'Aire (Anagrafe degli italiani residenti all'estero) al 31 dicembre 2017. Ad attestarlo i dati del Ministero dell'Interno. 1.292 in più rispetto al 2016, quando erano 50.009. Un incremento del 2,58%. Nel 2007 erano 35.734. Nell'arco di un decennio, dunque, l'aumento in termini assoluti è stato di 15.567 iscritti, una crescita del 43,56%.

Il dato dei bellunesi all'estero, accostato alla popolazione residente nel territorio provinciale¹, denota un'incidenza di iscritti Aire del 25,02%, facendo di Belluno la provincia con il più alto rapporto iscritti-residenti di tutto il Veneto. Per dare un'idea del peso di questa statistica, si pensi che la provincia di Treviso, che a livello regionale ha il maggior numero di iscritti in termini

assoluti (118.375), nel rapporto iscritti-popolazione residente si trova al secondo posto con il 13,34%. Una distanza, quindi, piuttosto netta.

CARATTERISTICHE

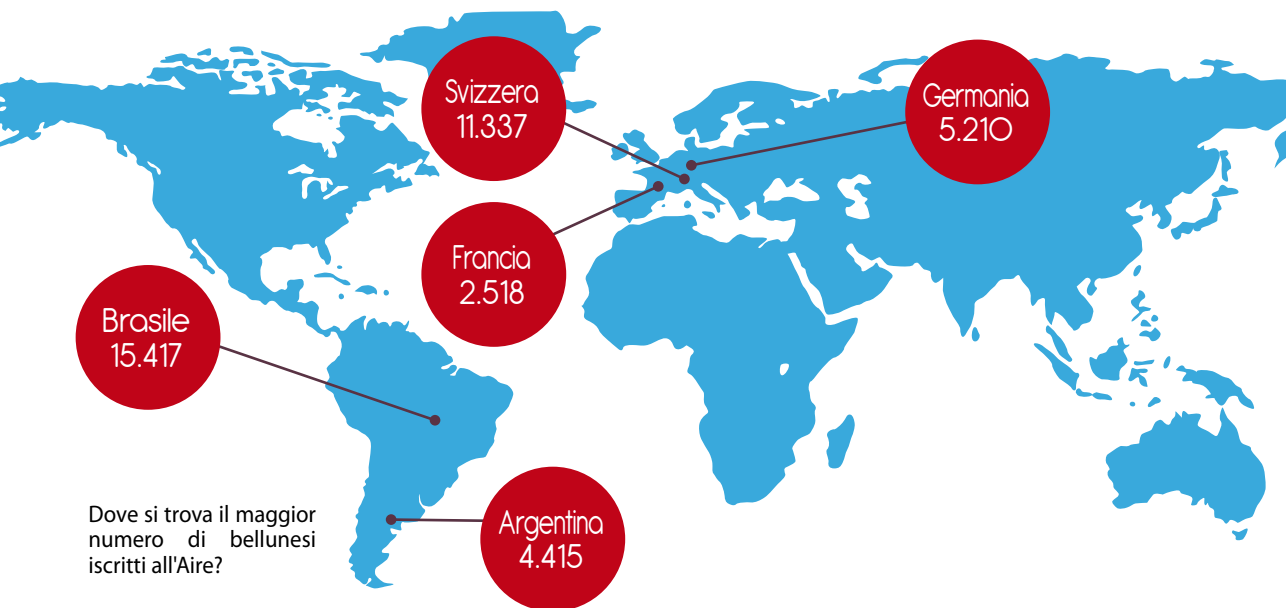
Tra i 51.301 bellunesi che vivono lontano dall'Italia, prevalgono leggermente i maschi, il 50,26% del totale. Dal punto di vista delle età, invece, la quota più consistente è quella rappresentata da chi ha tra i 18 e i 40 anni (32,30%), mentre la fascia di età che registra i numeri minori è quella fino ai 17 anni (12,85%).

Osservando il motivo di iscrizione, emerge il carattere storico della nostra emigrazione, con il perpetuarsi della discendenza di cittadini italiani originari del Bellunese figli e nipoti di emigrati di vecchia data. La percentuale più elevata spetta infatti agli iscritti

per "nascita"², ossia il 47,93% del totale. Carattere storico che si osserva anche incrociando il dato del motivo di iscrizione con i Paesi di residenza. Gli Aire per "nascita" prevalgono infatti in Brasile (dove sono il 71,01% del totale di iscritti) e in Argentina (62,63%), mete tradizionali dell'emigrazione dalla nostra provincia. I nuovi flussi, invece, vanno nella direzione del Regno Unito, Paese in cui, tra i principali Stati per numero di residenti bellunesi, si attesta la più alta percentuale di iscritti per "espatrio": 23,72%.

DESTINAZIONI

Passando poi alla statistica per destinazioni, i bellunesi sono presenti in 127 diversi Paesi nel mondo. Le realtà che ne accolgono il maggior numero sono: Brasile 15.417 (30,05% del totale), Svizzera 11.337 (22,10%),



I dati presenti in questo speciale sono stati forniti dal Ministero dell'Interno - Direzione Centrale Servizi Demografici - Ufficio Aire ed elaborati dal Centro studi sulle migrazioni "Aletheia".

Nei dati considerati è ancora presente Sappada, passata alla provincia di Udine. Per maggior chiarezza, riportiamo le statistiche relative a questo comune. Iscritti Aire al 31 dicembre 2017: 147; residenti al 31 ottobre 2017: 1.323

Germania 5.210 (10,16%), Argentina 4.415 (8,61%), Francia 2.518 (4,91%). I Paesi, invece, che hanno visto il maggiore incremento di nuovi bellunesi rispetto al 2016 sono: Brasile 726 (+4,94%), Argentina: 130 (+3,03%), Regno Unito: 69 (+4,24%), Germania: 66 (+1,28%), Stati Uniti: 51 (+6,85%). Al contrario, quelli in cui si è verificata la riduzione più consistente in termini assoluti sono: Svizzera: -57 (-0,50%), Belgio: -18 (-0,85%), Venezuela: -10 (-2,48%), Repubblica Popolare Cinese: -7 (-7,87%), Gerusalemme: -5 (-71,43%).

IL FOCUS

Come visto, il comune bellunese nel quale il numero di iscritti all'Aire ha il peso maggiore rispetto ai cittadini residenti è Soverzene. Osserviamo, quindi, alcuni dati che riguardano questa specifica realtà.



I soverzenesi sono presenti in 12 Paesi, anche se la comunità di gran lunga più numerosa è quella del Brasile, che da solo assorbe il 90,61% di tutti gli iscritti, ossia 753. Seguono a grande distanza: Svizzera (21), Francia (17), Germania (14), Stati Uniti (10), Regno Unito (5), Spagna (3), Israele (3), Croazia (2), Cina, Danimarca e Lussemburgo (con 1 ciascuno)

Guardando invece alle età dei soverzenesi nel mondo, prevalgono gli iscritti tra i 18 e i 40 anni (275 - 33,09%). Al secondo posto quelli tra 41 e 60 (235 - 28,28%), al terzo gli over 60 (230 - 27,68%), chiudono i minorenni, ossia i soggetti fino a 17 anni (91 - 10,95%)

Nel rapporto di genere, prevalgono leggermente le femmine: 426 contro 405 maschi. Per quanto riguarda infine il motivo di iscrizione, gli iscritti per nascita sono il 69,19%, di gran lunga superiori agli iscritti per espatrio che si attestano al 28,89%³.

³ Completano il quadro le categorie: acquisizione della cittadinanza italiana, se residente all'estero: 8 iscritti (0,96%); reiscrizione da irreperibilità, se residente all'estero: 8 (0,96%).

¹ Tutti i dati sulla popolazione residente sono riferiti al 31 ottobre 2017 e sono tratti da Demo-Istat.

² È iscritto per nascita il figlio di un iscritto all'A.I.R.E.

Così nei nostri Comuni...

... i bellunesi iscritti all'Aire

Entrando nello specifico di ciascun comune del bellunese, le realtà che in termini assoluti presentano il maggior numero di residenti all'estero sono:

- **Belluno 5.573** (10,86% sul totale);
- **Feltre 3.591** (7% sul totale);
- **Longarone 2.776** (5,41% sul totale);
- **Lamon 2.294** (4,47% sul totale);
- **Arsiè 2.294** (4,47% sul totale).

Molto più significativo, però, il dato degli emigrati in rapporto alla popolazione residente nel territorio comunale. Sotto questo aspetto, troviamo:

- **Soverzene**, con un'incidenza iscritti-residenti del 218,11% (831 iscritti su 381 abitanti);
- **Arsiè** con un'incidenza iscritti-residenti del 100,13% (2.294 iscritti su 2.291 abitanti);
- **Lamon** con un'incidenza iscritti-residenti del 81,61% (2.294 iscritti su 2.811 abitanti);
- **Vallada Agordina** con un'incidenza iscritti-residenti del 72,32 % (358 iscritti su 495 abitanti);
- **Fonzaso** con un'incidenza iscritti-residenti del 71,17% (2.269 iscritti su 3.188 abitanti).

I Comuni dove invece l'incidenza percentuale iscritti popolazione residente è minore sono:

- **Cortina** (6,38% - 373 iscritti su 5.848 abitanti);
- **Livinallongo** (7,23% - 94 iscritti su 1.301 abitanti);
- **San Vito di Cadore** (7,36% - 138 iscritti su 1.875 abitanti);
- **Selva di Cadore** (8,59% - 44 iscritti su 512 abitanti);
- **Calalzo** (10,24% - 204 iscritti su 1.993 abitanti).

GIOVANI E VECCHI

Sempre parlando dei singoli comuni della provincia, dal dato sulle fasce di età emerge come i contesti più "giovani", ossia quelli con la maggior percentuale di iscritti tra 0 e 17 anni sono:

- **La Valle Agordina** (17,13% sul totale di iscritti del Comune);
- **Alleghe** (16,98% sul totale di iscritti del Comune);
- **Santo Stefano di Cadore** (16,83% sul totale di iscritti del Comune);
- **Cencenighe Agordino** (16,67% sul totale di iscritti del Comune);
- **Cortina d'Ampezzo** (16,35% sul totale di iscritti del Comune).

I più "vecchi", invece, ossia quelli con la maggior percentuale di over 60:

- **Livinallongo del Col di Lana** (40,43% sul totale di iscritti del Comune)
- **Perarolo di Cadore** (37,66% sul totale di iscritti del Comune)
- **Colle Santa Lucia** (35,87% sul totale di iscritti del Comune)
- **Gosaldo** (35,22% sul totale di iscritti del Comune)
- **Tambre** (35,08% sul totale di iscritti del Comune)





COMUNE	Iscritti 31/12/2016	Iscritti 31/12/2017	Differenza 2017/2016	% 2017 sul totale	Pop. residente al 31/10/17	% Iscritti su pop. residente
Agordo	538	546	8	1,06	4.097	13,33
Alano di Piave	681	702	21	1,37	2.787	25,19
Alleghe	321	324	3	0,63	1.200	27,00
Alpago	1.203	1.272	69	2,48	6.881	18,49
Arsié'	2.229	2.294	65	4,47	2.291	100,13
Auronzo di Cadore	399	413	14	0,81	3.301	12,51
BELLUNO	5.462	5.573	111	10,86	35.704	15,61
Borca di Cadore	119	120	1	0,23	809	14,83
Calalzo di Cadore	193	204	11	0,40	1.993	10,24
Canale d'Agordo	294	294	0	0,57	1.119	26,27
Cencenighe Agordino	271	270	-1	0,53	1.287	20,98
Cesiomaggiore	1.628	1.680	52	3,27	3.986	42,15
Chies d'Alpago	327	321	-6	0,63	1.345	23,87
Cibiana di Cadore	256	258	2	0,50	396	65,15
Colle Santa Lucia	93	92	-1	0,18	359	25,63
Comelico Superiore	646	648	2	1,26	2.154	30,08
Cortina d'Ampezzo	360	373	13	0,73	5.848	6,38
Danta di Cadore	56	55	-1	0,11	447	12,30
Domegge di Cadore	452	465	13	0,91	2.405	19,33
Falcade	572	577	5	1,12	1.910	30,21
Feltre	3.453	3.591	138	7,00	20.634	17,40
Fonzaso	2.195	2.269	74	4,42	3.188	71,17
Gosaldo	389	389	0	0,76	612	63,56
La Valle Agordina	349	356	7	0,69	1.082	32,90
Lamon	2.243	2.294	51	4,47	2.811	81,61
Lentiai	1.799	1.832	33	3,57	2.954	62,02
Limana	646	660	14	1,29	5.303	12,45
Livinalongo del Col di Lana	88	94	6	0,18	1.301	7,23
Longarone	2.620	2.776	156	5,41	5.259	52,79
Lorenzago di Cadore	197	196	-1	0,38	551	35,57
Lozzo di Cadore	225	236	11	0,46	1.332	17,72
Mel	1.692	1.740	48	3,39	5.967	29,16
Ospitale di Cadore	83	92	9	0,18	283	32,51
Pedavena	1.082	1.102	20	2,15	4.430	24,88
Perarolo di Cadore	80	77	-3	0,15	375	20,53
Pieve di Cadore	573	570	-3	1,11	3.796	15,02
Ponte nelle Alpi	1.374	1.373	-1	2,68	8.266	16,61
Quero Vas	558	598	40	1,17	3.158	18,94
Rivamonte Agordino	146	147	1	0,29	625	23,52
Rocca Pietore	325	322	-3	0,63	1.200	26,83
San Gregorio nelle Alpi	634	656	22	1,28	1.599	41,03
San Nicolò di Comelico	52	54	2	0,11	387	13,95
San Pietro di Cadore	193	193	0	0,38	1.608	12,00
San Tomaso Agordino	201	199	-2	0,39	628	31,69
San Vito di Cadore	135	138	3	0,27	1.875	7,36
Santa Giustina	1.474	1.510	36	2,94	6.787	22,25
Santo Stefano di Cadore	292	303	11	0,59	2.519	12,03
Sappada	143	147	4	0,29	1.323	11,11
Sedico	2.070	2.118	48	4,13	10.137	20,89
Selva di Cadore	43	44	1	0,09	512	8,59
Seren del Grappa	1.312	1.368	56	2,67	2.450	55,84
Sospirolo	846	866	20	1,69	3.130	27,67
Soverzene	816	831	15	1,62	381	218,11
Sovramonte	715	713	-2	1,39	1.434	49,72
Taibon Agordino	501	510	9	0,99	1.744	29,24
Tambre	324	325	1	0,63	1.361	23,88
Trichiana	765	789	24	1,54	4.828	16,34
Val di Zoldo	1.502	1.525	23	2,97	3.168	48,14
Vallada Agordina	326	358	32	0,70	495	72,32
Valle di Cadore	629	636	7	1,24	1.883	33,78
Vigo di Cadore	214	216	2	0,42	1.408	15,34
Vodo di Cadore	294	289	-5	0,56	858	33,68
Voltago Agordino	276	281	5	0,55	860	32,67
Zoppè di Cadore	35	37	2	0,07	220	16,82
Tot. Provincia di Belluno	50.009	51.301	1.292	100,00	205.041	25,02

Così in Veneto e in Italia...

... i veneti e gli italiani iscritti all'Aire

Passati in rassegna i dati relativi al Bellunese, vediamo qui alcune statistiche a livello regionale e nazionale.

In Veneto gli iscritti sono 407.151: 206.782 maschi e 200.369 femmine.

L'incidenza rispetto alla popolazione residente è dell'8,30%. Anche dal punto di vista regionale prevalgono gli iscritti per nascita (47,56%) e quelli nella fascia di età tra i 18 e i 40 anni (31,89%). La situazione cambia nel panorama nazionale. In Italia, infatti, la quota maggiore è quella degli iscritti per "espatrio e/o residenza all'estero" (48,73%). Gli Aire per "nascita" sono invece il 39,46% del totale. Totale che risulta pari a 5.114.469. Non è differente, però, il dato relativo alle fasce di età: anche a livello nazionale sono prevalenti i soggetti tra 18 e 40 anni (31,68%). Per quanto riguarda

i principali Paesi di iscrizione, per il Veneto sono: Brasile 113.692 (27,92%), Argentina 47.823 (11,75%), Svizzera 43.624 (10,72%), Francia 29.269 (7,19%) e Germania 27.842 (6,84%). Per l'Italia: Argentina 819.910 (16,03%), Germania 743.622 (14,54%), Svizzera 614.996 (12,02%), Brasile 415.887 (8,13%), Francia 411.839 (8,05%).

Da notare come a livello nazionale, nel giro di un decennio un vero e proprio boom di nuovi iscritti abbia interessato la

Spagna, cresciuta del 125,36% dal 2007, così come il Brasile (+88,27%) e il Regno Unito (+81,03%).

Interessante, infine, l'aumento negli ultimi dieci anni di iscritti in Veneto. Un aumento ben al di sopra del dato nazionale e bellunese. Se da un lato, infatti, rispetto al 2007 gli Aire italiani hanno visto un incremento del 43,32% e i bellunesi del 43,56%, i veneti all'estero sono cresciuti del 63,98%, con 158.857 nuovi soggetti.

S.T.

Le curiosità

Spulciando i dati degli iscritti Aire bellunesi emergono alcune situazioni curiose. Dai ben 89 domeggesi in Guatemala (su 465), che fanno del Paese centroamericano la meta preferita di chi parte dal comune cadorino, ai 6 fonzasini in Botswana, fino ai 3 sovramontini nelle Filippine, ai 3 zumellesi negli Emirati Arabi Uniti o ai 3 cortinesi alle Isole Bermude. Sappiate poi che se andate a Panama, troverete 66 bellunesi, per la maggior parte di Auronzo, Ponte nelle Alpi e Belluno.

PROBLEMI DI UDITIONE?

AFFIDATI ALL'ESPERIENZA DEL NOSTRO CENTRO



Galleria Porta Dante **BELLUNO** Tel. 0437 943007

...dal 1992

- GRATIS controllo dell'udito
- Apparecchi acustici in prova gratuita
- Pagamenti in comode rate
- Convenzioni Ulss, Inail
- Sconto del 25% ai soci dell'ABM

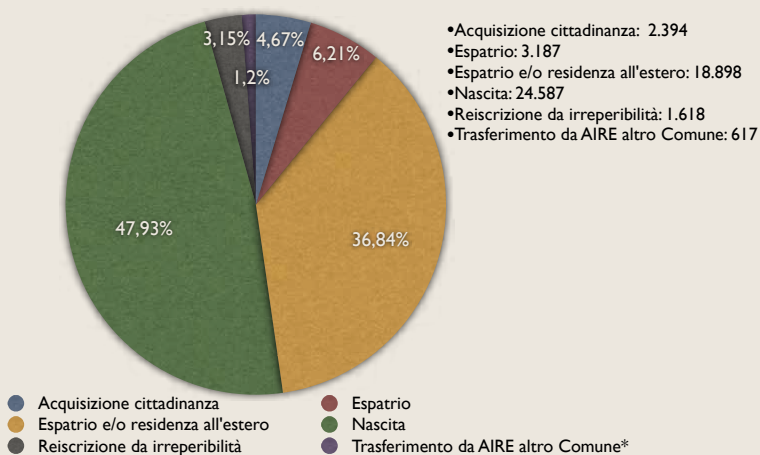


Iscritti AIRE
al 31.12.2017
Motivo
di iscrizione

**PROVINCIA
DI BELLUNO**

L'Anagrafe degli Italiani Residenti all'Estero (A.I.R.E.) è stata istituita con legge 27 ottobre 1988, n. 470 e contiene i dati dei cittadini italiani che risiedono all'estero per un periodo superiore ai dodici mesi. Devono iscriversi all'A.I.R.E. i cittadini che trasferiscono la propria residenza all'estero per periodi superiori a 12 mesi, quelli che già vi risiedono, sia perché nati all'estero che per successivo acquisto della cittadinanza italiana a qualsiasi titolo.

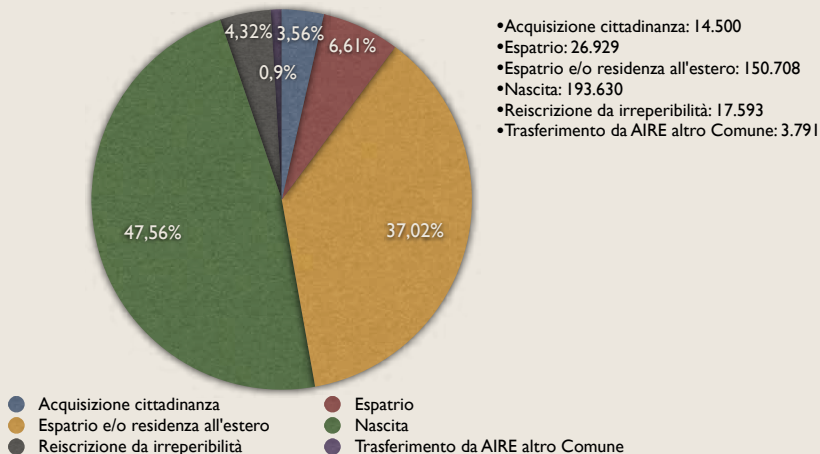
*Il motivo "Trasferimento" tiene conto dei casi in cui un cittadino all'estero iscritto all'A.I.R.E. di un Comune trasferisce la sua iscrizione all'A.I.R.E. di un altro Comune.



Dati: Ministero dell'Interno - Direzione Centrale Servizi Demografici - Ufficio Aire

Iscritti AIRE
al 31.12.2017
Motivo
di iscrizione

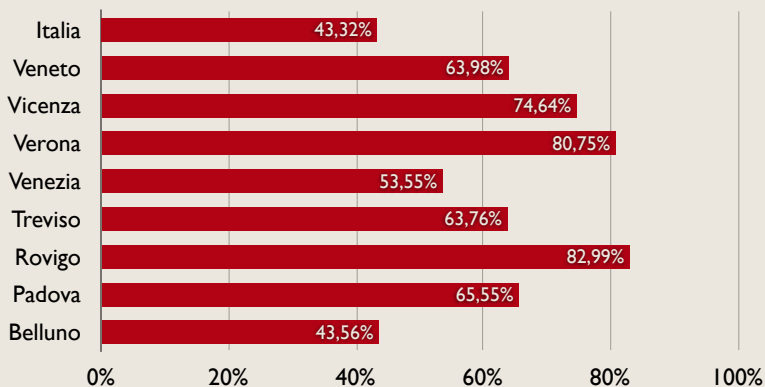
**REGIONE
VENETO**



Dati: Ministero dell'Interno - Direzione Centrale Servizi Demografici - Ufficio Aire

Aumento %
iscritti AIRE
2007-2017

**ITALIA
VENETO
e PROVINCE
VENETE**



Dati: Ministero dell'Interno - Direzione Centrale Servizi Demografici - Ufficio Aire; Rapporto Italiani nel Mondo 2007